

Kursifomation ÜK 1 Alle Fachrichtungen

Kursziel	<p>Erlernen unterschiedlicher Arbeitsmethoden und den Gebrauch verschiedenen Werkzeugen sowie der Nähmaschine.</p> <p>Herstellen von verschiedenen Gegenständen oder Arbeiten aus den Bereichen Fahrzeug und Technik, Pferdesport oder Feinlederwaren simulieren.</p> <p>Individuelle Methoden anschauen, austesten und umsetzen.</p> <p>Übertragen von Massen auf Werkstücke.</p> <p>Wichtige Punkte dieses Kurses sind: Nähen, Leimen und Fixieren.</p> <p>Exaktes Arbeiten mit definiertem Zeitrahmen für die jeweiligen Aufgaben.</p>
Aufgaben	<p>Zuschneiden verschiedener Materialien mit verschiedenen Werkzeugen.</p> <p>Theorie des Schweissens von Planen-Stoff und schweissen mit dem Handföhn.</p> <p>Theoretische Schulung der Grundkenntnisse Kleben und Heften.</p> <p>Erlernen verschiedener Handnähte.</p> <p>Herstellen eines Ledergurtes mit Schlaufe, Schnalle und Ziernähten.</p> <p>Anfertigen eines Polsterkissens mit verschiedenen Maschinen-Nähten.</p> <p>Anfertigen einer Umhängetasche aus Planen-Stoff.</p> <p>Herstellen einer Werkzeugmappe mit verschiedenen Fächern und Funktionen.</p>
Arbeiten	<p>Zuschneiden: Schaumstoff, Kunstleder, Planen-Stoff, Leder und Teppich. Nähen: Kunstleder, Leder, Käder, Reissverschlüsse, Gurten, Planen-Stoff. Kleben: Holz, Schaumstoff, Leder, Kunstleder.</p>
Kursleiter	je nach Fachrichtung.
Kursort	Ausbildungswerkstätten der Interieursuisse in Selzach
Notengebung	Die ausgeführten Arbeiten werden benotet und fliesen in die Abschlussnote des Qualifikationsverfahren ein. (gem. Reglement)

Werkzeugliste ÜK 1 Fachmann/frau Leder und Textil
Alle Fachrichtungen

Es sind folgende Handwerkzeuge, Maschinen, Geräte und Unterlagen mitzubringen:


- Bleistift, Radiergummi, Spitzer und Schreibblock
- Fettstift, Filzstift fein, Kreide und Kugelschreiber
- Taschenrechner
- Doppelmeter - Schneidermeter
- Klammerentferner / Schraubenzieher
- Winkel - Latte zum anzeichnen
- Spitzzirkel
- Holzfeile - Schleifpapier
- Schere
- Falzbein
- Rundnähhle und Schwertnähahle
- Vorschlagahle
- Beisszange
- Seitenschneider
- Spitzzange
- Stecknadeln Garniernadeln
- Sattlerhammer
- Hammer
- Bostikpistole mit Luftschlauch
- Bostikkammern 6,8 mm
- Reinigungsbenzin und Lappen
- Abbrechklingenmesser (Universalmesser)
- Kontakt Kleber mit Pinsel
- Handnähnadeln
- Nähböckli
- Reiffelholz
- Halbmond
- Federzange
- Abkanter Nr. 1 und Nr. 2
- Lerndokumentation

Reservewerkzeug steht keines zur Verfügung!

Vorbereitungsaufgabe Fachmann/frau Leder und Textil ÜK 1

Aufgabe 1

- Kunstleder, Blachenstoff, o.ä. in 7 Streifen schneiden, Länge 30 cm, Breite 6 cm.
- Nähe 7 Streifen auf den Längsseiten mit den Nähten 1 - 6 zu einem Rechteck zusammen.
- Nähten: Kädernaht, Steppnaht, Amerikanernaht, Kappnaht, Storenaht, Stoppnaht.
- Eine Seite wird eingefasst, die andere wird eingestemmt. (cm 32)
- Die beiden Längsseiten (cm 30) bleiben offenkantig (Schnittkanten).
- Endgrösse cm 32 x 30.



Aufgabe 2

- Grösse A4.
- Ein Monogramm oder Sujet nach Wahl anfertigen (2- oder mehrfarbig).
- Schnittkanten eingefasst oder eingestemmt.



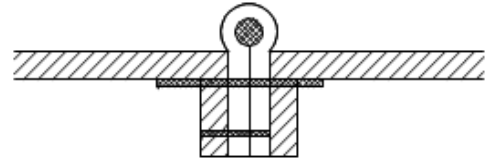
➤ Vorbereitungsaufgaben werden kontrolliert und benotet.

Maschinennähte - Coutures à la machine - Cucitura a macchina

1. Kädernaht

Couture Jonc - rembourrage

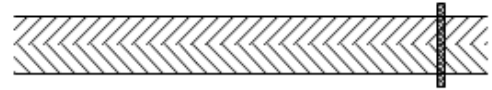
Cucitura con cordoncino



2. Einfache Steppnaht

Piqûre simple

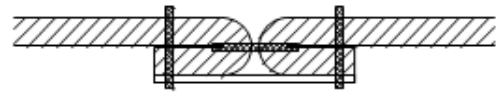
Cucitura semplice



3. Amerikanernaht oder Stürznaht mit Unterlage

Couture américaine ou piquée avec sous pièce

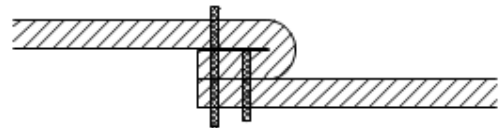
Cucitura americana o di risvolto con rinforzo



4. Kapp- oder französische Naht

Couture rabattue ou française

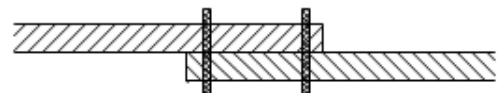
Ribattitura o cucitura doppia (francese)



5. Stoppnaht (Webkanten)

Couture d'arrêt ou store

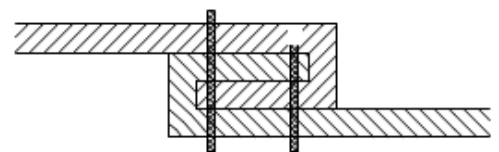
Cucitura d'arresto o piatta



6. Stoppnaht (Schnittkanten)

Couture d'arrêt 4 épaisseur de tissu

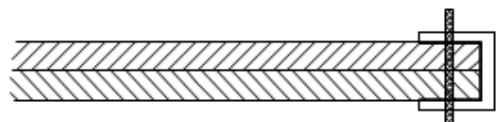
Cucitura d'arresto doppio risvolto



7. Einstemmen

Embrevage (Remborder, ouvert ou retourné)

Bordatura semplice (aperta o con risvolto)



8. Einfassen

Bordure rabattue (replié)

Bordatura nascosta

